

大连艺术学院

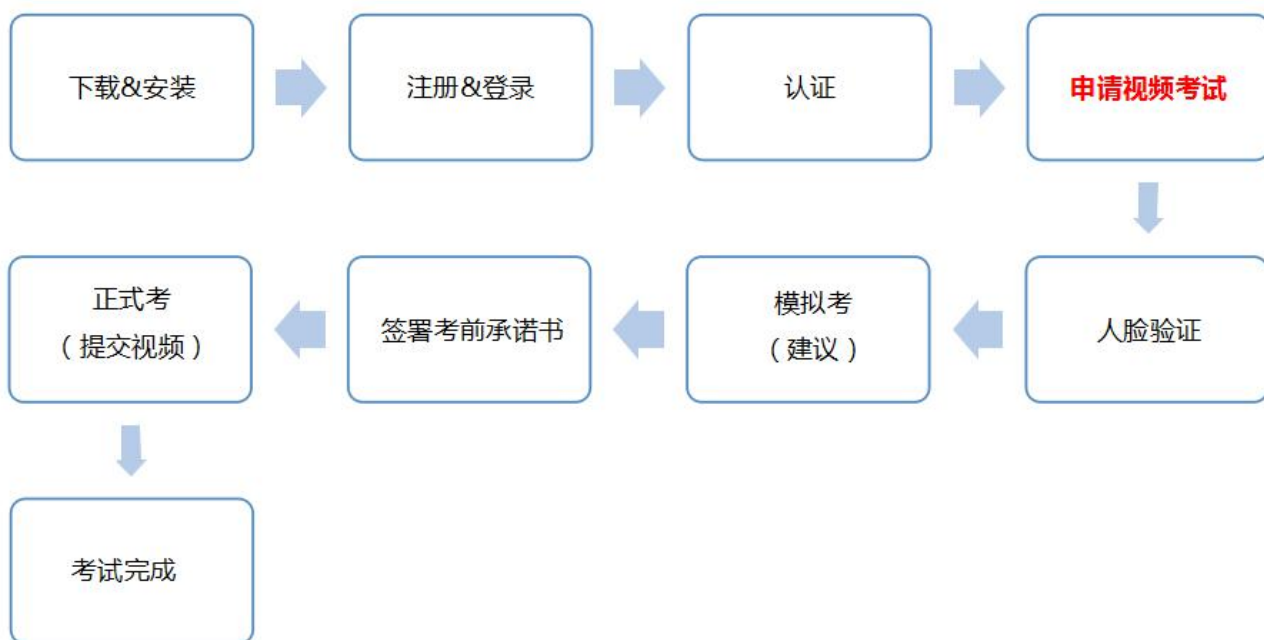
2020 年艺术类专业考试（网络录制视频）

“小艺帮” APP 操作说明

—— 已报名考生 ——

1. 全流程介绍

首次使用小艺帮 APP 的考生，请按照以下流程操作。已经使用过小艺帮 APP 进行考试的考生，可直接看【申请视频考试】。



2. 下载&安装

扫描下方二维码即可下载安装，或到小艺帮官方网站扫描二维码下载，**考生不要通过其他渠道下载**。网址：<https://www.xiaoyibang.com/>

安装时，请授权允许小艺帮使用您的摄像头、麦克风、扬声器、存储空间、网络等权限，以保证可以正常考试。



3. 注册&登录

统招考生

第一步，注册

进入登录页，点击【注册】，输入手机号，获取填写手机验证码，设置密码后，即可完成注册。

第二步，登录

进入登录页，使用手机号和密码即可登录，后续完成考生身份认证后，也可以通过身份证号+密码登录。身份证号必须为考生本人身份证号。

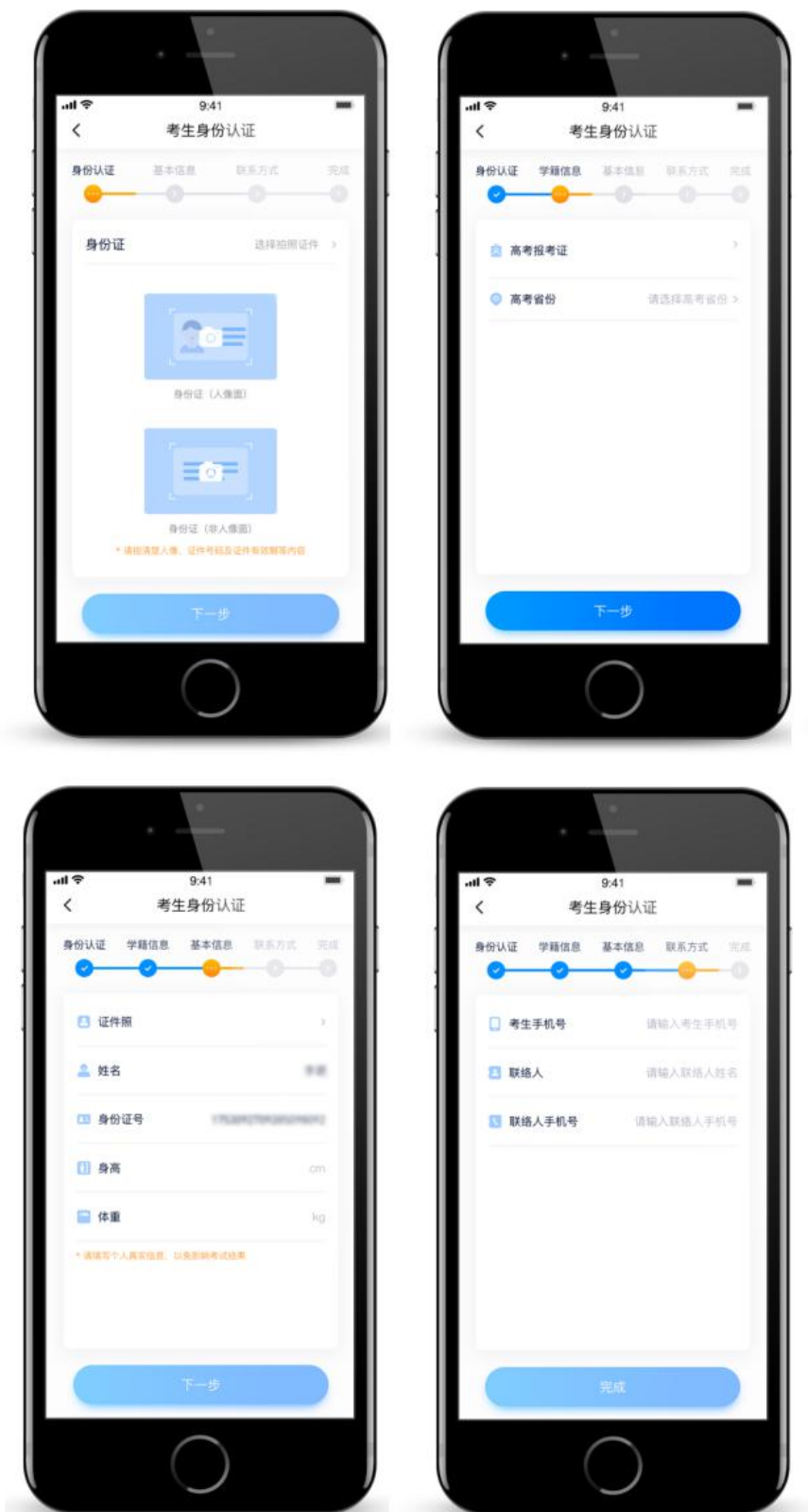


4.认证

首次登录，需要认证考生的报考信息，才可以申请参加考试。建议考生提前完成认证。认证免费，认证后不可更改信息，请考生慎重仔细填写！注意屏幕下方小蓝条。



- 1、准备好相关证件，高考报考材料、一张免冠证件照电子版，按照系统指引，逐步填写，即可完成认证。
- 2、考生需要上传身份证照片，如遇到照片无法识别，可选择手动输入；如遇到身份证已被验证，可点击“去申诉”，请耐心等待人工审核结果；
- 3、学籍信息中，请考生务必选择正确的高考省份，正确的报考所在地。



5. 申请视频考试

认证通过后，考生可通过以下步骤，申请参加学校的视频考试。每个学校需要单独申请，不同专业也需要单独申请。

5.1 找学校

在【首页】搜索，或直接在下方列表找到目标学校“大连艺术学院”，点击进入学校详情页，点击【申请视频考试】，检查确认证件号是否正确，正确点击【确定】。



5.2 申请考试

系统会自动显示该证件号下，已经报名的专业，如有多个，请逐一申请。

如有考试方向，例如音乐表演乐器演奏（西洋管弦、中国民族乐器、流行乐器）、舞蹈表演（芭蕾、国标）专业等，请按报名时选择的考试方向申请。

申请成功后，在【考试】列表页会自动生成一条考试记录，请返回到【考试】列表页查看具体的报考详情和考试要求。

如果系统提示没有找到报考记录，或提示姓名、报考地区不匹配，或与您之前报考的专业（方向）不一致，请联系学校确认报考信息。



5.3 考试列表

【考试】列表页显示所有已申请的专业考试，可点击“报考详情”了解学校和本场考试的基本要求。系统会提示考试时间要求，**请考生在规定考试日期内参加考试，否则视为缺考。**

我校要求考生在参加考试前，在线签署《大连艺术学院 2020 年普通高等学校招生艺术类专业考试(网络录制视频)考生诚信考试承诺书》，并拍照上传。不填写则不允许参加考试。请考生提前签署，以免耽误考试时间。右图仅为示意。

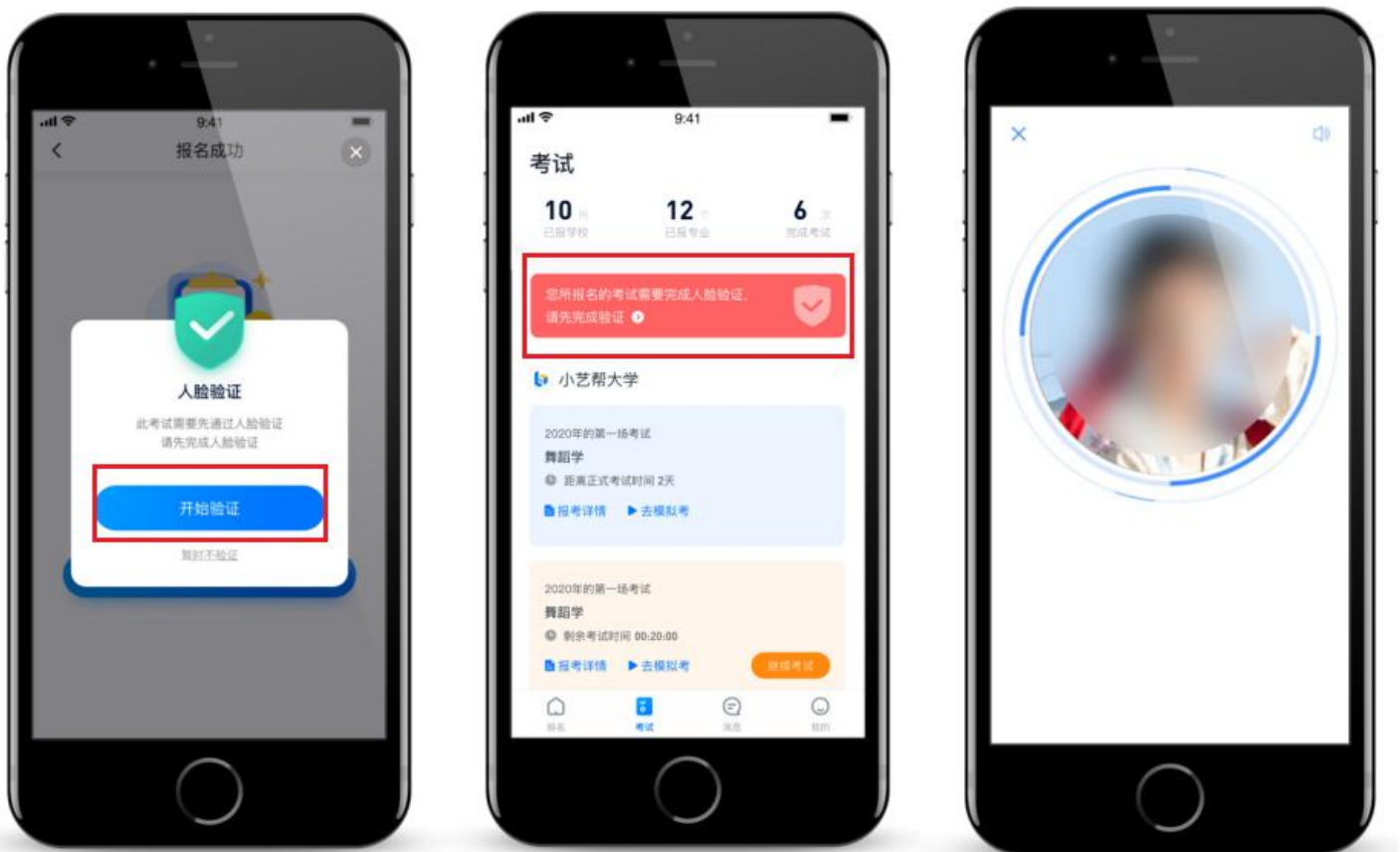


6.参加考试

请务必使用最新版本的小艺帮 APP。请在【我的】→【设置】→【版本更新】，确认当前已使用最新版本，或到小艺帮官网重新下载。请及时更新版本，否则可能会影响考试！

6.1 人脸验证

首次参加视频考试，需要进行人脸验证。系统会弹框提示，或在【考试】列表页上出现小红条，提示考生进行人脸验证。根据系统引导进行验证即可。人脸验证失败可以点击“人工审核”，请耐心等待人工审核结果。



6.2 模拟考试

为方便考生熟悉视频录制流程及要求，提供模拟考功能。模拟考和正式考的科目要求、操作流程完全相同（指定命题类的科目，如指定新闻稿件朗诵，模拟考和正式考使用的考试题目不一样），但人脸验证是非正式的，且不会上传考试视频。

点击【考试】列表页上的【去模拟考】，模拟考没有时间和次数限制。

进入模拟考考场内，请考生仔细阅读考试须知、考试科目数量、每个科目中的考察内容、拍摄要求、注意事项、拍摄时间，部分考试科目会提供【示范视频】，考生请务必查看，以便更准确的了解考试内容和形式。

正式考试前强烈建议考生进行模拟考试，熟悉考试流程。



考试形式

每个科目，根据考试内容的不同，考试形式会有差别，考生请务必多参加模拟考以熟悉具体流程。大致分为面试、笔试两种形式：

1、面试：例如音乐表演、表演（影视表演）、播音与主持艺术、表演、舞蹈表演、舞蹈编导等专业。

（1）指定考试项目，根据系统指导音完成，例如舞蹈基本功、个人形象等，考生只需要按步骤完成指定动作，即可完成录制。

（2）自备展示，考生进行自备的个人介绍、脱稿朗诵、声乐演唱、乐器演奏、才艺表演、舞蹈表演等，展示完毕即可以停止录制。超过限定时间，系统会自动停止录制。

（3）命题作答，例如视唱、模唱、指定稿件朗读、命题小品、即兴舞蹈等，系统会随机抽取题目，显示在屏幕上或者直接播放音频，准备时间后开始作答，作答完毕即可停止录制。超过限定时间，系统会自动停止录制。

2、**笔试**：例如书法、文物保护与修复、广播电视编导、戏剧影视文学、摄影摄像与制作等专业，需要视频录制整个创作过程，并在视频中展示作品不少于 5 秒，录制完成后，除提交视频外，还需要在限定时间内，完成对作品的**拍照和提交**。

6.3 正式考试

第一步，去考试

考生须在规定考试时间，参加正式视频录制，点击【去考试】，请仔细阅读“考前须知”，然后进入正式考考场。部分考试会要求考生进入考场后，在规定时间内，提交所有科目的考试视频，界面样式如下图。退出考场，计时不会停止。如未在规定时间内完成全部科目的提交，视为弃考。

举例：考试时间为 9:00-10:00，考试规定时间 50 分钟。

考生 1：9:00 准时进入，必须在 9:50 前提交视频。

考生 2：9:30 进入（迟到），必须在 10:00 前提交视频。



第二步，考前准备及人脸识别

考前准备：考试开始前，考生有 1 分钟的准备时间，请调整好手机放置位置，能拍到作品和考生。

开始具体科目考试，首先按科目要求或表演需要，根据系统引导，选择横屏或者竖屏拍摄，选择前置或者后置摄像头。

人脸识别：根据语音提示进行人脸识别，**请注意不要使用美瞳、不要化浓妆等**，避免人脸识别失败，浪费考试时间。连续 3 次人脸识别失败，需要重新走“人脸验证”流程。



第三步，录制次数

面试类科目有 3 次录制机会，会有数字显示，详细见下图。

如果有多次录制机会，系统会允许考生对该科目进行多次录制，录制完毕后，可查看视频，并选择其中最满意的 1 个视频，提交上传作为考试视频。【一经上传，不得更改！】



笔试类科目只有 1 次录制机会。如考生在正式视频录制过程中，因操作不当或出现意外导致视频录制中断，系统允许考生 2 分钟内再次登录继续录制。再次进入考试时考生需手持作答试卷重新展示认证。如再次中断，考试失败，录制中断导致的后果责任自负。

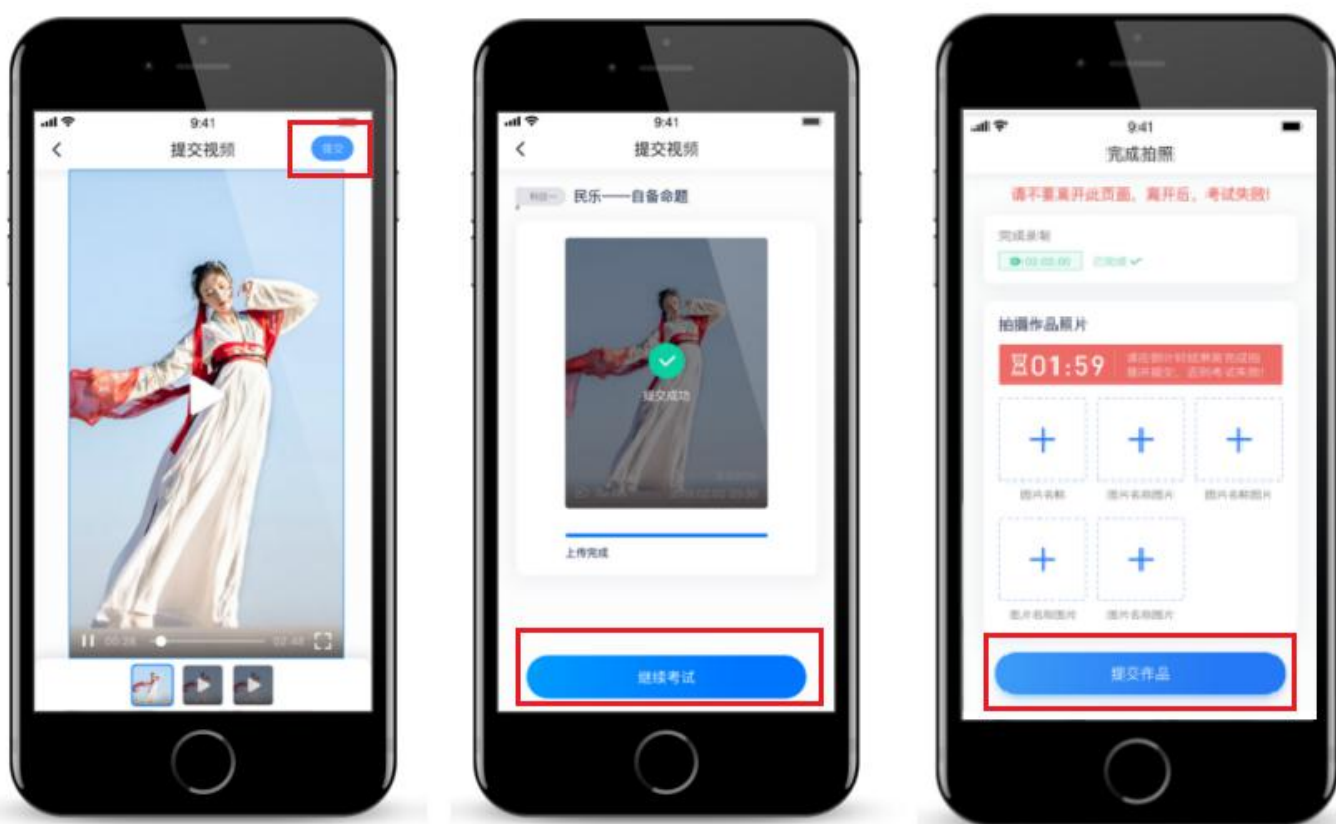
第四步，提交视频

每完成一个科目即可提交，**提交按钮在屏幕右上角**，视频上传时可同时进行其他科目考试，不用停留在上传页面，后台会自动完成上传任务。

也可以完成全部科目的视频录制后，再逐一提交视频。提交即完成科目考试，无须等待提交成功。

必须要在考试规定时间内（考试界面有倒计时），且不超过考试时间全部点击提交。

如视频提交失败，软件会作提示，请及时处理。**笔试类科目**录制时间结束，需按照指示手持作品在镜头前展示不低于 5 秒，然后在规定时间内完成拍照上传试卷（作品）照片。



7. 注意事项

说明 1：考试须知

正式视频录制中，不得出现任何可能影响评判公正的信息或标识（如含考生信息的提示性文字、图案、声音、背景、着装等），更不得出现考生姓名、生源地、考生号、证件号、就读中学等个人信息，否则将被视为违规，并取消报名资格。

考试须由考生本人独立完成(个别需协助的科目除外),过程中不得出现其他人在画面中。不得对考试内容进行截图、翻录、传播及任何形式的公开。

说明 2 : 录制建议

为保证视频录制效果,建议使用手机支架、手持稳定器等辅助设备拍摄,更多可参考小艺帮 APP 上的《考试拍摄攻略 123》。

考试前务必保持手机电量充足,确保在拍摄过程中不会出现因为手机电量过低自动关机、录制内容丢失的情况。对考试时间比较长的专业,必须准备好电源和移动电源,可随时立即使用。考试前务必检查网络信号,确保在提交的过程中网络环境正常,避免出现断网的情况导致视频提交失败。建议是稳定的 wifi 或者 4G 网络,如果遇到网络异常,可以先尝试切换 wifi 和 4G 进行尝试。



正式视频录制成为在线实时录制,录制时需保证手机电量充足,存储空间充足,建议连接优质 Wi-Fi 网络,关闭手机通话、录屏、外放音乐、闹钟等可能导致录制失败应用程序,同时还需**注意避免以下问题**:

1. 电量不足,内存不够,导致手机关机:

在考试开始前,我们会进行电量和内存检测,电量不满足 80%无法进行考试,如要进行考试,需插上电源或移动电源。内存会根据视频时间长度计算需要的内存空间,如考生手机剩余内存不满足,考生无法进行考试,需要更换手机或清理至满足内存需要。考试过程中,电量不足 30%,我们也会进行语音提醒。

2. 考试过程中被打扰导致中断录制,如来电、短信、通知、升级提醒等:

此类问题只能由考生自己处理:

(1) 请关闭其他软件的通知提醒或直接退出登录,特别是通知频繁的社交类应用程序,减少考试期间被打扰。

(2) 手机设置飞行模式,需保证 Wi-Fi 网络通畅及手机可以在飞行模式下正常使用 Wi-Fi。

(3) 如设置飞行模式无法连接网络的,建议拔出手机的 SIM 卡,彻底阻断来电。

(4) 不能打开录屏、外放音乐、外放视频、视频会议、在线课堂等应用程序,避免手机的摄像头、麦克风和扬声器被占用导致录制不到视频和声音。

3. 死机/手机发热崩溃:

请考生退出在后台运行的其他应用程序(例如 QQ、微信等退出登录),特别是性能消耗

大的，减少同一时段处理的应用程序。

说明 3：考试时间

1. **科目考试时间**：各专业每个科目考试必须要在每科目规定时间内完成作答并录制完毕，到达规定时间后，系统将自动停止录制。

2. **考试规定时间**：在规定时间内（且不超过当天的考试时间）全部录制完毕并点击提交完成，逾期将视为考生本人自愿弃考。

3. **考试时间**：学校当天规定的某专业考试时间范围。

4. **面试举例**：某面试专业考试时间为 8:00-16:00，考试科目一、科目二、科目三分别要求各 5 分钟作答完毕并录制完成，2 小时内提交完毕。则该专业科目考试时间为三个科目各 5 分钟，合计 15 分钟完成作答及录制；考试规定时间为 120 分钟内提交；考试时间为 8 小时内进入系统参加考试，随到随考。

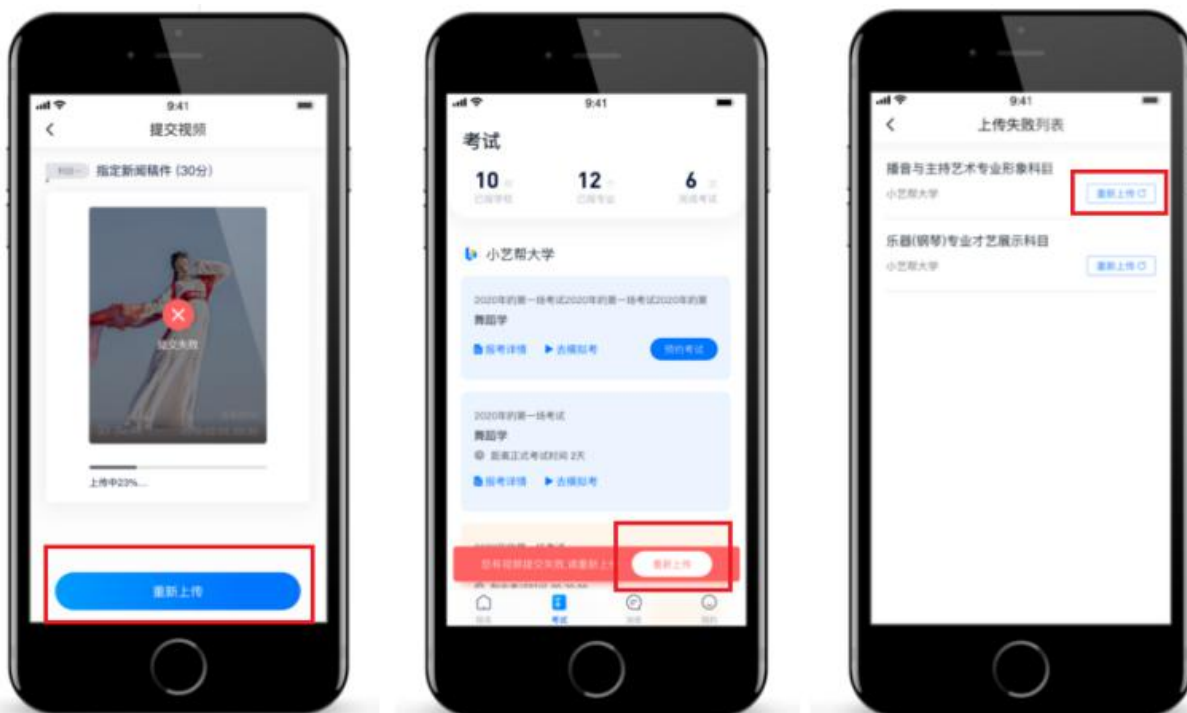
5. **笔试举例**：**笔试专业考试时间等于考试规定时间**。某专业笔试考试时间为 8:00-10:00，考试科目一、科目二分别要求各 45 分钟作答完毕并录制完成，2 小时内提交完毕。则该专业科目考试时间为两个科目各 45 分钟，合计 90 分钟完成作答及录制；考试规定时间为 120 分钟内提交；考试时间为 120 分钟内进入系统参加考试。

6. 如考试规定时间结束仍未完成考试，将以中断前录制（拍摄）成功的视频（图片）片段或作品作为评分依据。

说明 4：如上传失败需重新上传

无法上传考试视频及图片导致考试失败：

1. 请考生遵守考试时间，提前做好考前准备，避免错过或考试时间不足，导致无法提交考试视频。



2.请尽量维持考试过程的网络稳定，避免因网络不稳定或网络中断造成无法在规定时间内触发考试视频及图片上传的操作，导致考试失败。

如果考试视频上传失败，我们会提醒您需要【重新上传】，请留意提交视频页或【考试】页底部，点击【重新上传】即可。您还可以更换 wifi 和 4g 网络进行尝试。

8.成绩公布及查询

我院根据考生报考及成绩情况分省分专业确定招生计划、划定合格线，最终招生计划以各省级招生主管部门公布的为准。所有参加艺术类专业测试（校考）的考生可通过我院官方微信平台（号码：dalianartcollege）在线查询成绩，系统自动回复。也可登陆我院官网 www.dac.edu.cn，在“艺考招生平台”栏目查询成绩。

9.疑难解答

1. 小艺帮 APP 客服服务

QQ 号：800-180-626

服务时间：周一到周日，8:00-24:00，其他时间的咨询会延迟到第二天 8:00 处理，敬请谅解！
以上咨询方式仅限小艺帮 APP 的系统操作及技术问题咨询。

2. 大连艺术学院咨询

招生就业处：0411-39256115、39256116

考生也可通过小艺帮 APP 内网上咨询，在 APP 首页选择“大连艺术学院”点击进入后，选择右上角咨询图标即可，将由专人负责解答考生疑问。



最后祝各位考生考试顺利，金榜题名。